



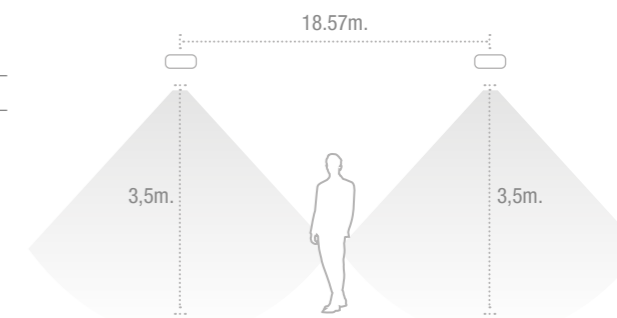
Ware grootte · Taille réelle



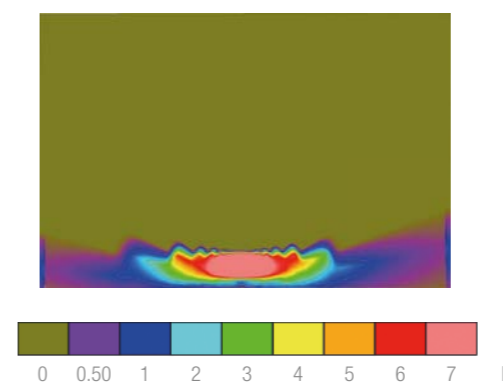
AFSTANDSTABEL · TABLEAUX D'ESPACEMENT

Positie Position	Hoogte Hauteur				
	2,0	2,5	3,0	3,5	4,0
	16.57	17.87	18.51	18.57	17.49
	6.20	6.51	6.60	6.72	6.43

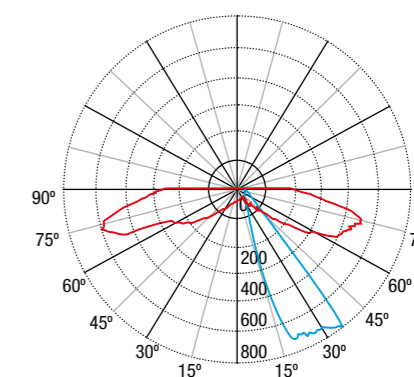
Afstanden berekend met 250 lm en $E_{min} = 1 \text{ lx}$
 Interdistances calculées avec 250 lm et $E_{min} = 1 \text{ lx}$



ISOLUX CURVEN
 COURBES ISOLUX

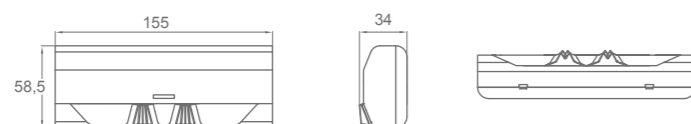


FOTOMETRISCHE CURVEN
 COURBES PHOTOMÉTRIQUES



- IP42
- IK04
- Lm 150 / 250
- LED 4000°K
- 1-3h.
- LiFePO₄
-
-
-
-
- 850°

DIMENSIES · DIMENSIONS



REFERENTIES · RÉFÉRENCES

lm	Type* Type*	Duur Dur	Batterij (eenheden/ah) Batterie (unités/ah)	Zelftest Auto-test	Draadloos Sans fil
250	M/NM	1	3,2V 1,5A/h LFP	LYW3250LXPN	LYW3250LDPWN
250	M/NM	3	3,2V 3,0A/h LFP	LYW3250LXP3N	LYW3250LDP3WN

* M / NM: Werkt hetzelfde als een permanent armatuur, maar met een derde aansluiting waarmee het armatuur kan geschakeld worden.
 M / NM: Même fonctionnement que le luminaire Permanent, avec une troisième borne qui permet que l'armature est commutable.

Witte versie = idem code zonder "N" · Version blanc = code idem sans "N"

Desing by Ángel Díaz Cambronero.

