

T·LED.



IP42
IP65

IK04
IK07

Lm
120
520

LED
4000°K

1-3h.

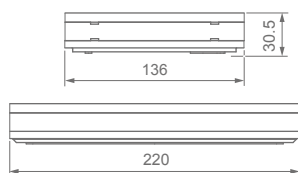

LiFePO₄



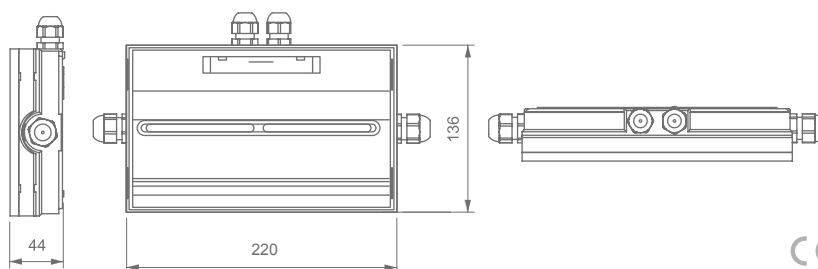
850°

DIMENSIONES

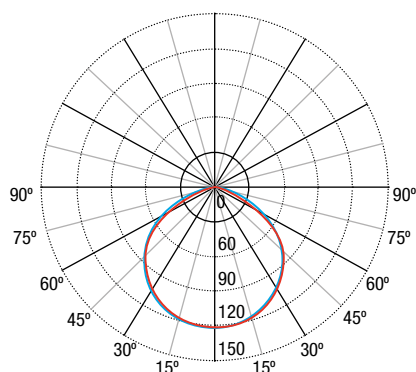
IP42



IP65



CURVAS FOTOMÉTRICAS



REFERENCIAS IP 42

Lm	Tipo*	Aut. (h)	Batería	Autotest	PVR (€)	Wireless	PVR (€)
50	NP	1	3,6V / 0,3Ah Ni-Cd	LTS3050X	34,61		
125	NP	1	3,6V / 0,8Ah Ni-Cd	LTS3150X	45,96		
225	NP	1	3,6V / 1,6Ah Ni-Cd	LTS3200X	51,80		
350	NP	1	3,6V / 1,6Ah Ni-Cd	LTS3300X	64,02		
500	NP	1	4,8V / 1,6Ah Ni-Cd	LTS3500X	77,87		
125	NP	2	3,6V / 0,8Ah Ni-Cd	LTS3150X2	64,89		
250	NP	2	3,6V / 1,6Ah Ni-Cd	LTS3300X2	68,68		
100	P/NP	1	3,2V / 0,5Ah LFP	LTS3100LXP	59,23	LTS3100LDPW	110,00
200	P/NP	1	3,2V / 1,0Ah LFP	LTS3250LXP	72,10	LTS3250LDPW	120,00
350	P/NP	1	3,2V / 1,5Ah LFP	LTS3400LXP	78,80	LTS3400LDPW	126,50
650	P/NP	1	6,4V / 1,5Ah LFP	LTS3600LXP	87,04	LTS3600LDPW	135,00
175	P/NP	2	3,2V / 1,5Ah LFP	LTS3150LXP2	69,53	LTS3150LDP2W	120,00
350	P/NP	2	3,2V / 3,0Ah LFP	LTS3300LXP2	81,89	LTS3300DP2W	130,00

REFERENCIAS IP 65

Lm	Tipo*	Aut. (h)	Batería	Autotest	PVR (€)	Wireless	PVR (€)
50	NP	1	3,6V / 0,3Ah Ni-Cd	LTE3050X	37,31		
125	NP	1	3,6V / 0,8Ah Ni-Cd	LTE3150X	48,78		
225	NP	1	3,6V / 0,8Ah Ni-Cd	LTE3200X	54,08		
350	NP	1	3,6V / 1,6Ah Ni-Cd	LTE3300X	67,59		
500	NP	1	4,8V / 1,6Ah Ni-Cd	LTE3500X	81,11		
125	NP	2	3,6V / 0,8Ah Ni-Cd	LTE3150X2	70,30		
250	NP	2	3,6V / 1,6Ah Ni-Cd	LTE3300X2	73,43		
100	P/NP	1	3,2V / 0,5Ah LFP	LTE3100LXP	61,80	LTE3100LDPW	113,20
200	P/NP	1	3,2V / 1,0Ah LFP	LTE3250LXP	74,68	LTE3250LDPW	122,90
350	P/NP	1	3,2V / 1,5Ah LFP	LTE3400LXP	82,40	LTE3400LDPW	130,00
650	P/NP	1	6,4V / 1,5Ah LFP	LTE3600LXP	91,16	LTE3600LDPW	138,20
175	P/NP	2	3,2V / 1,5Ah LFP	LTE3150LXP2	72,10	LTE3150LDP2W	122,90
350	P/NP	2	3,2V / 3,0Ah LFP	LTE3300LXP2	84,98	LTE3300LDP2W	133,10

*NP: Entra en emergencia en caso de ausencia de red.

*P/NP: Posibilidad de funcionamiento permanente o no permanente mediante tercera borna de selección.

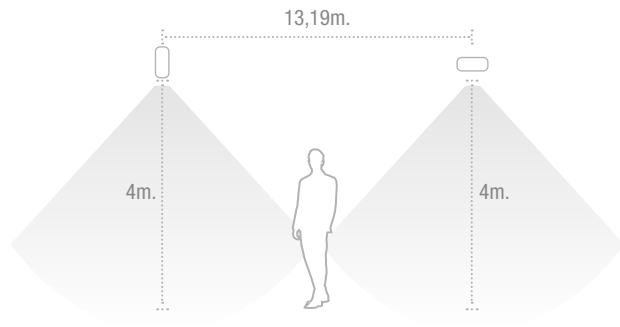


12

INTERDISTANCIAS

Posición	Altura			
	2,5	3,0	3,5	4,0
	4,43	4,75	5,01	5,21
	10,78	11,71	12,50	13,18
	10,84	11,74	12,53	13,19
	10,85	11,74	12,51	13,16
	4,42	4,73	4,98	5,16

Interdistancias calculadas con 350 lm y $E_{min} = 1 \text{ lx}$



ACCESORIOS



IP42: ABT(XX)081 / IP65: ABT(XX)91
Soporte superficie con banderola serigráfica
34,82€



IP42: ABX(XX)81 / IP65: ABX(XX)91
Marco empotrar techo con banderola serigráfica
32,39€



IP42: AET0081
Caja metálica empotrar* muro/pared
29,09€



IP42: AMT0081 / IP65: AMT0091
Accesorio empotrar techo blanco
5,84€



Ref IP65: AGT000
Rejilla de protección
25,69€



CTLD005
Difusor transparente alto rendimiento (+25% flujo lum.)
2,27€

*Para opción de empotrar en pared es necesario pedir AET0081 + AMT00(X)1

