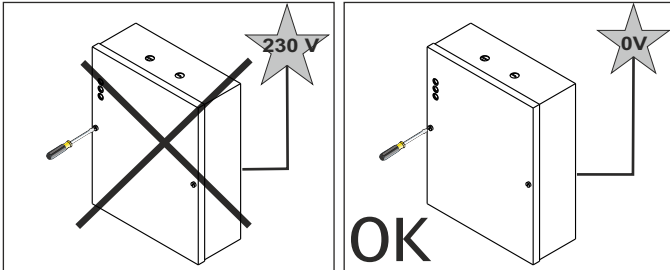


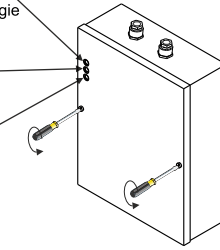
1- DESMONTAJE DE LA LUMINARIA LUMINAIRE DISMANTLING DÉMONTAGE DU BLOC



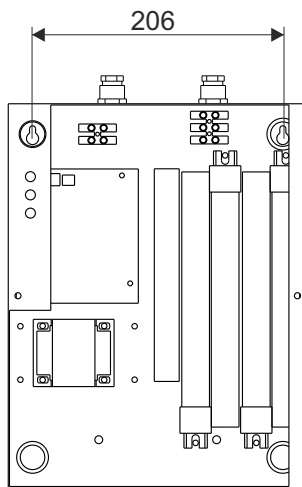
LED de alimentación
Mains supply LED
LED de source d'énergie

LED de carga
Charge LED
LED de charge

LED de emergencia
Emergency LED
LED de secours



2- Fijación en pared Wall fixing Fixer au mur



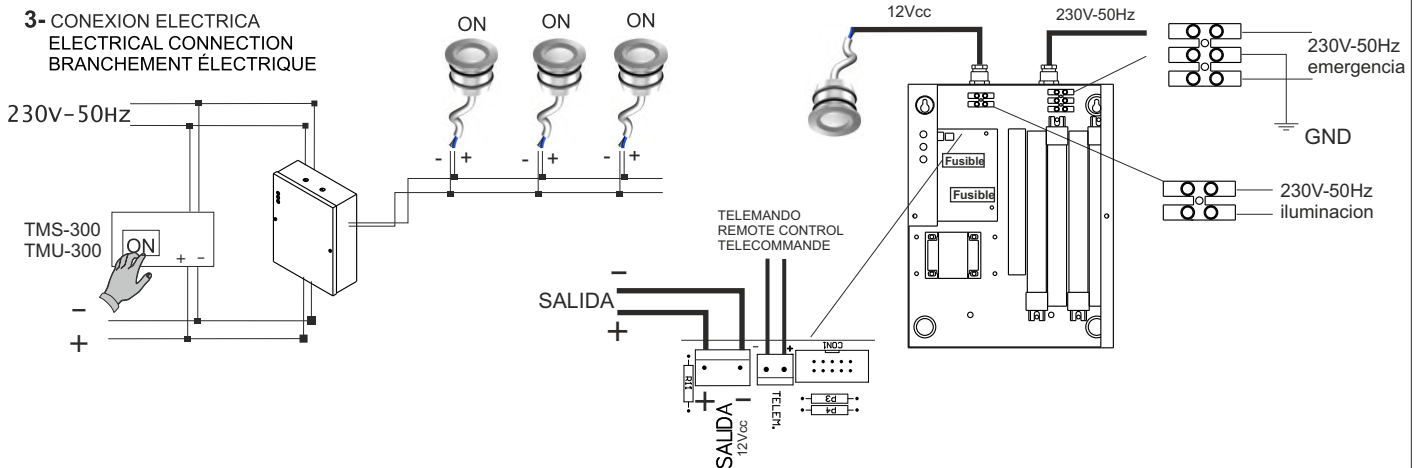
	W		
LPE-150	20 W	1 h	2X12V-1.6Ah
LPE-160	60 W	1 h	2X12V-4.0Ah

Distancia máxima entre LPE y BALIZADO
Maximum distance between LPE and Pathlighting
Distance maximum entre LPE et Balisage

SECCION DE CABLE = 1.5mm ² WIRE SECTION = 1.5mm ² SECTION DE CÂBLE = 1.5mm ²	DISTANCIA DISTANCE DISTANCIA
60 W	20 m
20 W	60 m
15 W	90 m
10 W	120 m

SECCION DE CABLE = 2.5 mm ² WIRE SECTION = 2.5mm ² SECTION DE CÂBLE = 2.5mm ²	DISTANCIA DISTANCE DISTANCIA
60 W	35 m
20 W	100 m
15 W	150 m
10 W	200 m

3- CONEXION ELECTRICA ELECTRICAL CONNECTION BRANCHEMENT ÉLECTRIQUE



- (ES)** - TIEMPO DE CARGA: 24 h
 - CONTROL DE AUTONOMÍA: Realizar el test de forma convencional desconectando la red.
 - CAMBIO DE BATERÍAS: Las baterías deben reponerse cuando la autonomía no es conforme con la duración asignada. NOTA: Con el fin de alargar la vida de la baterías es conveniente realizar descargas periódicas completas (desconectando alimentación de red) al menos cada 10 semanas.
- (EN)** - CHARGING TIME: 24 h
 - AUTONOMY TEST : The test is to be carried out conventionally, that is to say disconnecting mains supply.
 - BATTERIES CHANGE: Batteries must be changed when duration is not the same as declared. NOTE: In order to enlarge the life of the batteries it is convenient to make periodical complete discharges (disonnecting the mains supply) at least every 10 weeks.
- (FR)** - DUREE DE CHARGE: 24 h
 - CONTRÔLE D'AUTONOMIE ZC: Réaliser le test de façon conventionnelle en coupant le secteur.
 - REMPLACEMENT DES BATTERIES: Les batteries doivent être remplacées lorsque l'autonomie n'est pas conforme à la durée assignée. NOTE: Afin de prolonger la vie des batteries, il est convenable de réaliser des décharges complètes (en débranchant le secteur), au moins toutes les 10 semaines.

IMPORTANTE: Con objeto de poder realizar un correcto mantenimiento es preciso conservar estas instrucciones
IMPORTANT: Keep this instructions for future maintenance procces.

ATTENTION: Afin de pouvoir réaliser un correct entrétion il faut conserver ce mode d'emploi.