

SATURNO EMERGENCIA LSVC3700LAP3

Taric 9405115000



Normativa vigente

EN-60598-1, EN-60598-2-22, EN-62034, EN-60079-0,
EN-60079-1, EN-60079-31

Certificaciones



ClassNK

Especificaciones funcionales



Luminaria Autónoma Emergencia



ATEX
Zone 1/Zone 21/Ex db IIC T6 Gb/Ex tb IIIC T85°C Db



Sistema de control: DALI2



BUS de datos: Si



Tipo: No Permanente / Permanente mediante tercera borna



Alimentación: 220-240V 50-60Hz<38.5W



Consumo en modo permanente: 45 W



Flujo emergencia: 1020 lm
Flujo permanente: 5750 lm



Autonomía: 3 h
Batería: 3.2V-10Ah LiFePO₄



Tiempo de carga: 12 h



Instalación: Superficie Techo /Pared



Aislamiento: Clasel



IP66



IK09



Lámpara: LEDS



Temperatura de color LED: 4000 K



Material del cuerpo: Aluminio



Acabado: Amarillo RAL1007



Difusor / Óptica: Vidrio



Temperatura de funcionamiento: 0 / 50 °C



Adecuado para superficies inflamables: Si



SATURNO EMERGENCIA L SVC3700LAP3

Características de instalación

La luminaria tiene la posibilidad de conexión para encender/apagar la función permanente.

Conexión eléctrica por conector 5 polos+T para cable de hasta 2,5 mm².

Posibilidad de instalación:

- Superficie techo/pared con bridas de sujeción.
- Suspendida techo, concáncamo.

Posibilidad de conexión:

· Cableado con tubo de superficie 2 entradas de 3/4" NPT para prensaestopas (no incluidos), una de las cuales está provista con un tapón.

Difusores tubulares:

- Vidrio borosilicato, E1 (7mm espesor) E2/E3 (9mm espesor)
- Policarbonato, Protección UV. 3mm espesor.

Fundición y conexiones:

- Inyección de aluminio Fabricado en aleación de aluminio de grado marino libre de cobre.
- Pintura amarilla RAL-1003 con poliuretano.
- Junta tórica a prueba de explosiones.
- 2 entradas 3/4" NPT para prensaestopas (no incluidos).
- 1 tapón suministrado.

Conexión eléctrica por conector 5P+T para cables de hasta 2,5mm².

Apto para instalación en superficies inflamables.



Características de funcionamiento

Disponibilidad de bus para comunicación DALI.

Accesorios



BRD001
ACC. BRIDAS FIJACION SATURNO



CAM001
JUEGOS DE DOS CANGAMOS SATURNO



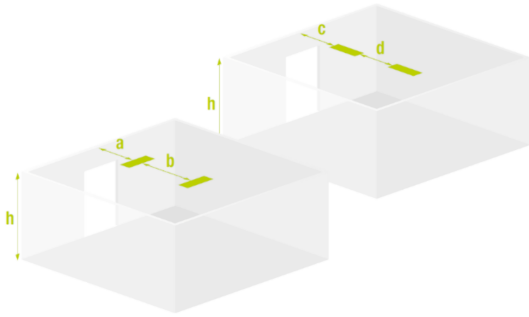
PSA001
PRENSA ESTOPAS SATURNO



APS600
PICT. SATURNO
UNIVERSAL - HOMBRE + FLECHA

SATURNO EMERGENCIA L SVC3700LAP3

Interdistancias



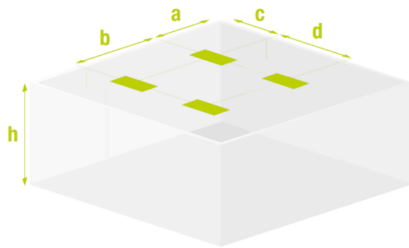
h	a	b	c	d
6 m	7,3 m	20,0 m	7,9 m	20,0 m
8 m	8,3 m	21,0 m	8,5 m	22,0 m
11 m	8,5 m	24,0 m	8,4 m	24,0 m
13 m	7,7 m	25,0 m	7,6 m	24,2 m
15 m	6,2 m	24,7 m	6,2 m	24,0 m

Interdistancia calculada sin reflexiones y un factor de mantenimiento de 0.9.

Conforme a norma actualizada EN-1838:2024.

Iluminancia mínima de 1 lux en 1 m de ancho de vía de evacuación.

El cálculo de interdistancias se realiza considerando la altura del punto de emisión de luz, sin tener en cuenta las dimensiones de la luminaria.



h	a	b	c	d
6 m	9,9 m	21,0 m	9,9 m	21,5 m
8 m	10,8 m	23,0 m	10,2 m	24,5 m
11 m	11,7 m	28,0 m	11,4 m	26,5 m
13 m	12,0 m	30,0 m	12,0 m	28,5 m
15 m	12,0 m	30,5 m	12,3 m	31,0 m

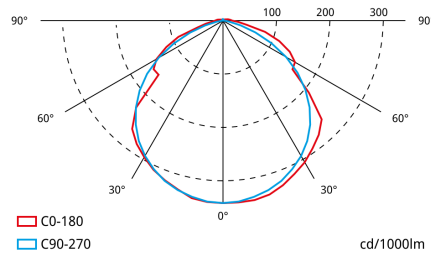
Interdistancia calculada sin reflexiones y un factor de mantenimiento de 0.9.

Conforme a norma actualizada EN-1838:2024.

Iluminancia mínima de 0.5 lux (cálculo antipánico).

El cálculo de interdistancias se realiza considerando la altura del punto de emisión de luz, sin tener en cuenta las dimensiones de la luminaria.

Curvas fotométricas



SATURNO EMERGENCIA L SVC3700LAP3

Peso (kg)



Peso del producto:
19.59 kg

Peso del producto empaquetado:
20.70 kg



Dimensiones (mm)

