

DIANA FLAT



IP44

IK07

Lm
50
850

LED
4000°K

1-2h.

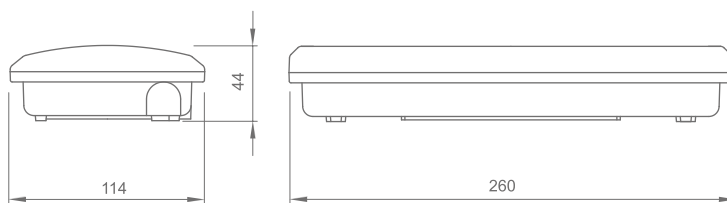
Ni-Cd


LiFePO₄



850°

DIMENSIONES





DIANA FLAT

ZEMPER

REFERENCIAS

lm	Tipo*	Aut. (h)	Batería	Estándar	PVR (€)	Autotest	PVR (€)
50	NP	1	3,6V 0,3A/h Ni-Cd	LDF3050C	28,75	LDF9050X	39,58
70	NP	1	3,6V 0,3A/h Ni-Cd	LDF3070C	32,20	LDF9070X	41,76
95	NP	1	3,6V 0,3A/h Ni-Cd	LDF3100C	36,47	LDF9100X	47,33
150	NP	1	3,6V 0,8A/h Ni-Cd	LDF3150C	42,46	LDF9150X	52,78
225	NP	1	3,6V 0,8A/h Ni-Cd	LDF3200C	46,51	LDF9200X	59,31
350	NP	1	3,6V 1,6A/h Ni-Cd	LDF3300C	56,76	LDF9300X	68,03
450	NP	1	3,6V 1,6A/h Ni-Cd	LDF3500C	81,18	LDF9500X	91,52
600	NP	1	4,8V 1,6A/h Ni-Cd	LDF3600C	91,28	LDF9600X	107,71
850	NP	1	6V 1,6A/h Ni-Cd	LDF3800C	101,43	LDF9800X	119,80
95	P/NP	1	3,6V 0,3A/h Ni-Cd	LDF9100CP	61,42		
150	P/NP	1	3,6V 0,8A/h Ni-Cd	LDF9150CP	62,34		
225	P/NP	1	3,6V 0,8A/h Ni-Cd	LDF9200CP	67,91		
350	P/NP	1	3,6V 1,6A/h Ni-Cd	LDF9300CP	84,14		
450	P/NP	1	3,6V 1,6A/h Ni-Cd	LDF9500CP	106,50		
600	P/NP	1	4,8V 1,6A/h Ni-Cd	LDF9600CP	116,64		
125	P/NP	2	3,6V 0,8A/h Ni-Cd	LDF9150CP2	69,94		
250	P/NP	2	3,6V 1,6A/h Ni-Cd	LDF9300CP2	101,43		
100	P/NP	1	3,2V 0,5A/h LFP			LDF9100LXP	76,78
150	P/NP	1	3,2V 1,0A/h LFP			LDF9150LXP	78,30
250	P/NP	1	3,2V 1,0A/h LFP			LDF9200LXP	84,24
350	P/NP	1	3,2V 1,5A/h LFP			LDF9300LXP	98,94
450	P/NP	1	3,2V 1,8A/h LFP			LDF9500LXP	130,69
800	P/NP	1	6,4V 1,5A/h LFP			LDF9800LXP	147,03
150	P/NP	2	3,2V 1,0A/h LFP			LDF9150LXP2	82,66
250	P/NP	2	3,2V 1,5A/h LFP			LDF9300LXP2	114,52

*NP: funciona solo en caso de ausencia de red.

*P/NP: Posibilidad de funcionamiento permanente o no permanente mediante jumper.
Para la versión en color negro, agregue una "N" al final de la referencia.

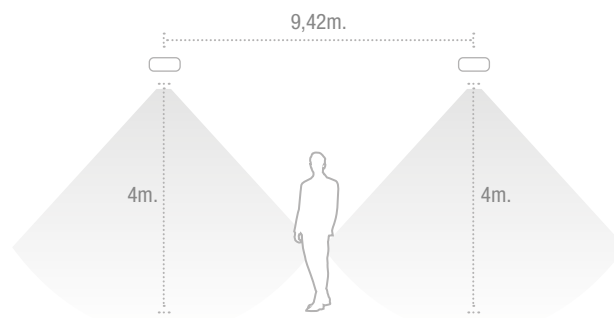


18

INTERDISTANCIAS

Posición	Altura (m)			
	2,5	3,0	3,5	4,0
	3,62	3,45	3,27	3,16
	9,84	10,34	10,27	9,94
	8,62	9,07	9,26	9,43
	7,61	8,34	8,95	9,42
	3,17	3,37	3,44	3,44

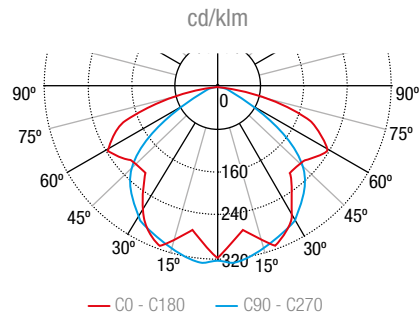
Interdistancias calculadas con 150 lm y $E_{min} = 1 lx$



DIANA FLAT

ZEMPER

CURVAS FOTOMÉTRICAS



ACCESORIOS



CDD070
Difusor opal
(-20% Flujo Lm)
1,20€



AED0071
Conjunto accesorios
semiempotrar pared blanco
7,68€



AIF001
Accesorio inclinación
47° Flat
6,01€



AMD0051
Conjunto accesorios
empotrar techo blanco
7,68€



AKF001
Accesorio IK 10
Diana Flat
5,16€



90091NMF
Conjunto marco empotrar
blanco + banderola D6
46,73€



APE0065
Kit envolvente IP66 IK10
23,66€



APE144
Caja IP44 especial
parking/garajes
8,45€



Set de pictogramas (no incluidos)



APV616

APV617

APV618

APV619