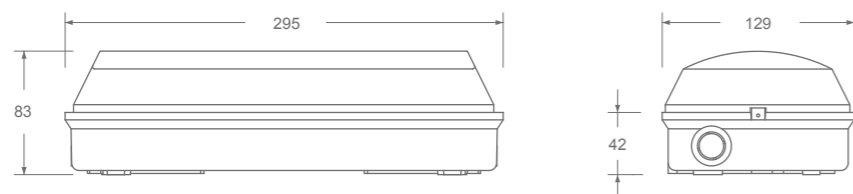




IP44 IK07 LED 4000°K 1-2h. Lm 95 450 Ni-Cd LiFePO₄ Alta Eficiencia 850°

DIMENSIONES



REFERENCIAS

lm	Tipo*	Aut. (h)	Batería	Estándar	PVR (€)	Autotest	PVR (€)	Wireless	PVR (€)
95	P/NP	1	3,6V 0,3A/h Ni-Cd	LVE9100CP	53,54				
150	P/NP	1	3,6V 0,8A/h Ni-Cd	LVE9150CP	54,84				
350	P/NP	1	3,6V 1,6A/h Ni-Cd	LVE9300CP	72,44				
125	P/NP	2	3,6V 0,8A/h Ni-Cd	LVE9150CP2	62,01				
300	P/NP	2	3,6V 1,6A/h Ni-Cd	LVE9300CP2	98,52				
100	P/NP	1	3,2V 0,5A/h LFP			LVE9100LXP	67,77	LVE9100LDPW	126,35
150	P/NP	1	3,2V 1,0A/h LFP			LVE9150LXP	69,76	LVE9150LDPW	133,93
300	P/NP	1	3,2V 1,5A/h LFP			LVE9300LXP	86,22	LVE9300LDPW	144,93
450	P/NP	1	3,2V 1,8A/h LFP			LVE9500LXP	100,24	LVE9500LDPW	162,89
150	P/NP	2	3,2V 1,0A/h LFP			LVE9150LXP2	74,81	LVE9150LDP2W	131,20
280	P/NP	2	3,2V 1,5A/h LFP			LVE9300LXP2	112,77	LVE9300LDP2W	171,74

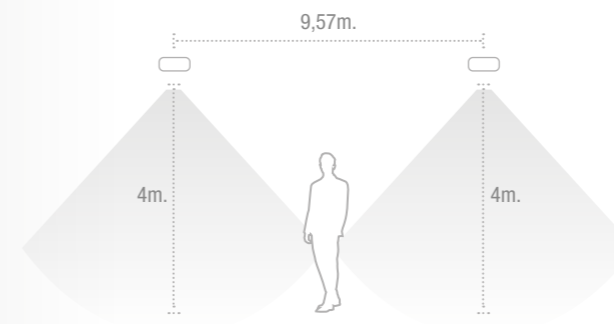
*P/NP: Posibilidad de funcionamiento permanente o no permanente mediante tercera borna de selección.



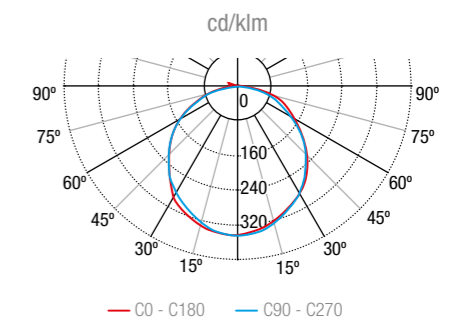
INTERDISTANCIAS

Posición	Altura (m)			
	2,5	3,0	3,5	4,0
↔	3,29	3,42	3,47	3,46
↔	8,35	8,88	9,28	9,57
↔	8,32	8,85	9,27	9,57
↔	8,24	8,80	9,24	9,57
↔	3,27	3,41	3,45	3,42

Interdistancias calculadas con 150 lm y E_{min} = 1 lx



CURVAS FOTOMÉTRICAS



ACCESORIOS



AGV120
Rejilla protección
22,96€



ATE87101
Conjunto accesorios
empotrar techo blanco
7,16€